



Paikallisten järjestelyerien käyttö vuonna 2004

Kunnallisen työmarkkinalaitoksen selvitys
www.kuntatyonantajat.fi



Tiedusteluun vastanneet

- Tiedusteluun vastasi 484 kunnan ja kuntayhtymän palkka-asiamiestä
- Vastausprosentti 75
- Kattaa reilun 80 % koko kunta-alan henkilöstöstä

Paikalliset järjestelyerät vuonna 2004

1.9.2004 KVTES, tekniset ja tuntipalkkaiset

- 0,5 %:n suuruinen kunnallisen palkkausjärjestelmän kehittämistoimenpideohjelman mukainen erä
- Teknisillä erää lihotettiin tuposta siirretyllä 0,2 %:n liittoerällä.
Teknisillä erä yhteensä 0,7 %

1.3.2004 tuntipalkkaiset ja lääkärit

- 0,5%:n suuruinen liittoerä

Paikalliset järjestelyerät kunta-alalla vuonna 2004

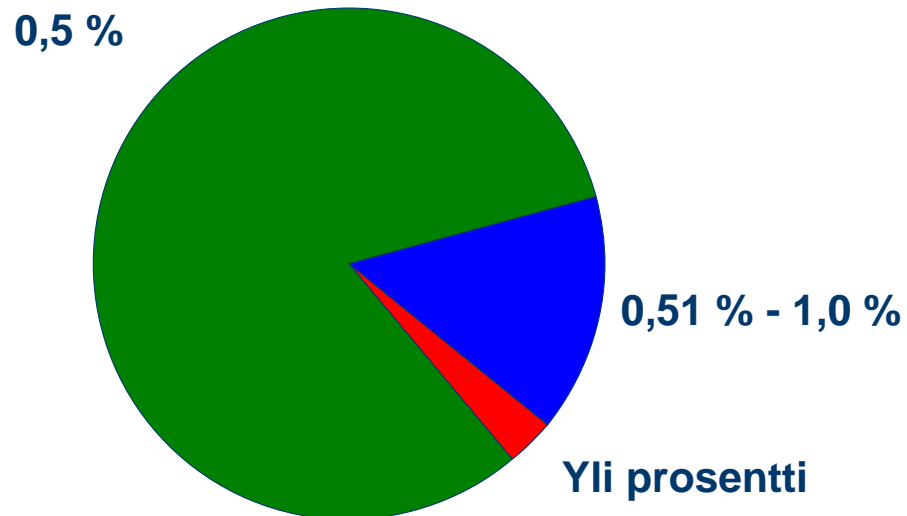
1.9.2004

1.3.2004

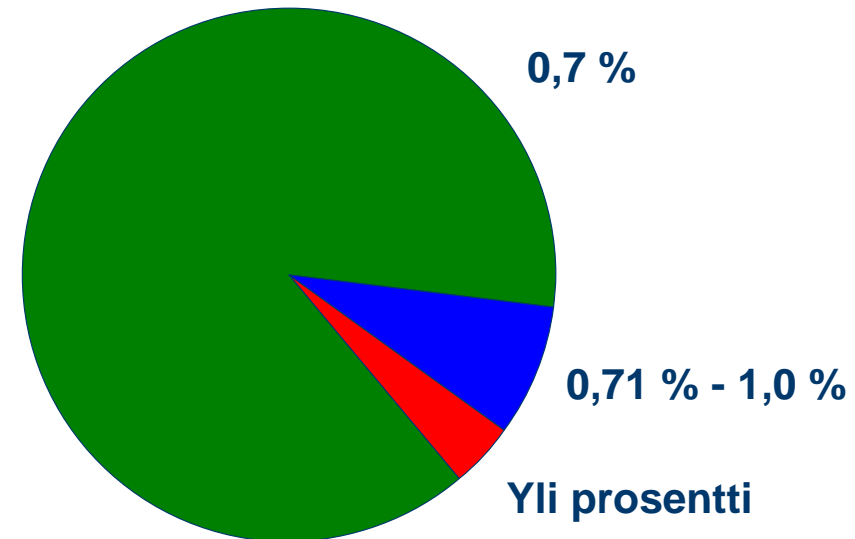
	sopimus- korotus %	toteutunut kustannus %	korotuksia saaneet %	sopimus- korotus %	toteutunut kustannus %	korotuksia saaneet %
KVTES	0,5	0,55	30			
TS	0,7	0,74	49			
TTES	0,5	0,52	43	0,5	0,54	39

Käytetyn paikallisen järjestelyerän suuruus 1.9.2004

KVTES



Tekniset



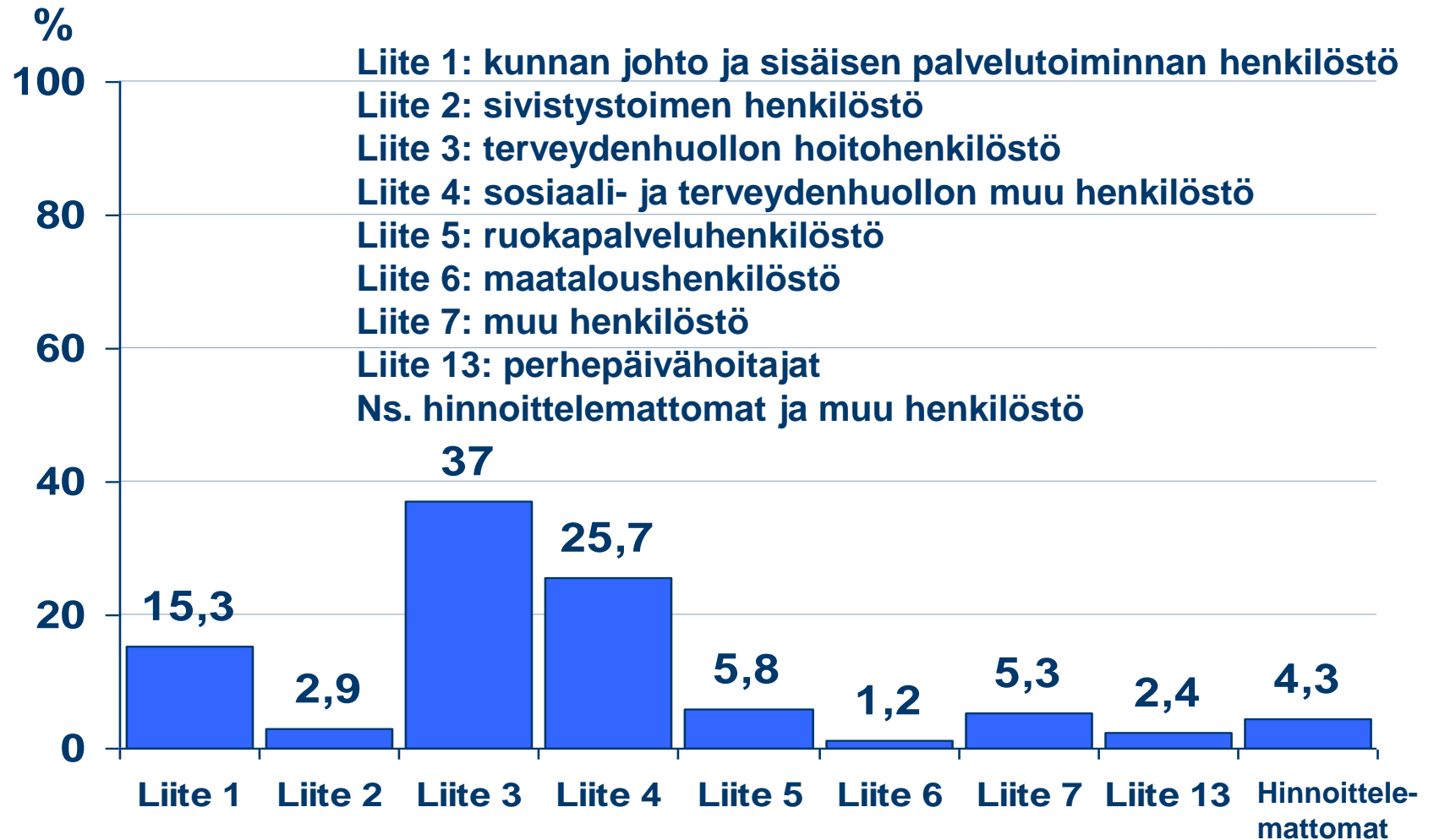
Paikallisen järjestelyerän käyttö, % erästä

1.9.2004	KVTES	Tekniset
Kohdennetusti peruspalkkojen tms. korotuksiin	57,4	49,3
Henkilökohtaisen lisän maksamiseen	41,1	46,2
Kaikille yleiskorotus- luonteisena	1,4	4,2
Muuten	0,2	0,3
Yhteensä	100,0	100,0

Paikallisen järjestelyerän käyttö, % erästä

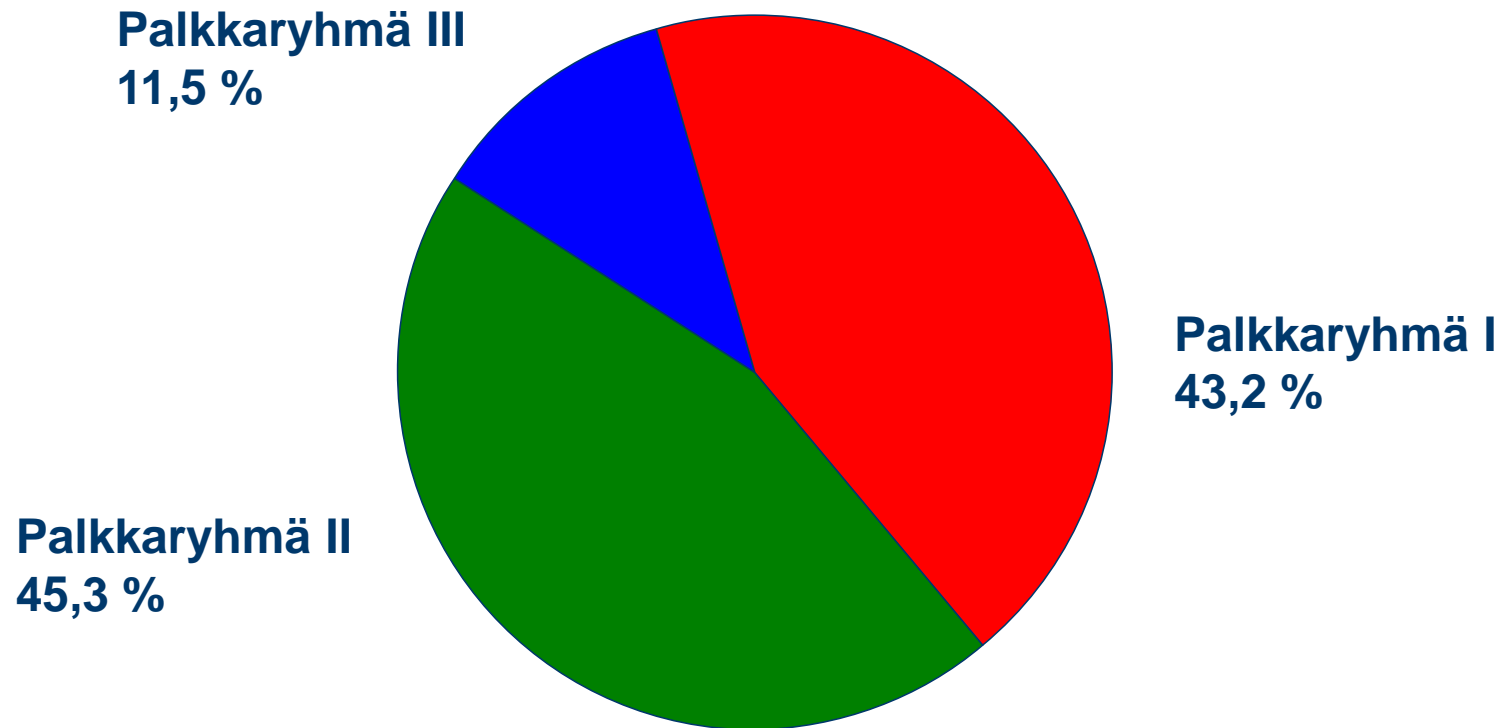
	Tuntipalkkaiset	
	1.3.2004	1.9.2004
Perustuntipalkkojen tarkistamiseen aikapalkkauksessa	62,4	68,3
Henkilökohtaiseen lisään aikapalkkauksessa	24,5	18,9
Muulla tavoin aikapalkkauksessa	0,4	1,1
Suorituspalkkaukseen	12,7	11,7
Yhteensä	100,0	100,0

KVTES:n paikallisen järjestelyerän kohdentaminen 1.9.2004 lukien, % erästä (Korotuksen sai 30 % KVTES-henkilöstöstä)



Teknisten paikallisen järjestelyerän 1.9.2004 kohdentaminen, % erästä

(korotuksen sai 49 %)



Tuntipalkkaisten paikallisen järjestelyerän kohdentaminen, % erästä

Palkkaryhmä	1.3.2004 (korotuksen sai 39 %)	1.9.2004 (korotuksen sai 43 %)
I A	11,0 %	14,3 %
I B	46,8 %	52,0 %
I C	25,8 %	17,6 %
II A	10,1 %	6,9 %
II B	5,3 %	4,9 %
III	0,7 %	2,2 %
IV	0,2 %	0,2 %
Oppilaat	0,1 %	1,8 %
Nuoret	0,0 %	0,1 %
Yhteensä	100,0 %	100,0 %



”Ovatko tehtäväkohtaisten palkkojen keskinäiset suhteet kohdallaan vuonna 2004 ?”

